

Dane aktualne na dzień: 25-04-2019 16:01

Link do produktu: <http://tanisklep.pl/co-to-jest-cover-jaki-coverlock-wybrac-najlepszy-owerlok-bernina-b-48-p-15.html>



## COMBO: Owerlok 5-nitk. + Renderka BERNINA AG - B-48

Cena	<b>3 199,00 zł</b>
Cena katalogowa	<del>3 299,00 zł</del>
Dostępność	<b>Dostępny</b>
Czas wysyłki	<b>24 godziny</b>

### Opis produktu

#### Urządzenie COMBO: Owerlok 5-nitk. + Renderka BERNINA B-48

**PROMOCJA !**



**Coverlock B48 do prawdziwe COMBO 2w1** Urządzenie łączy w sobie funkcję overloka (2, 3, 4 i 5-nitkowego) oraz renderki (podszywarki zwanej także kapówką) szyjącej ściegami drabinkowymi 3 i 4-nitkowymi (2-, 3-igłowymi z dolnym przeplotem). Posiada dodatkowo możliwość szycia ściegiem łańcuszkowym i rolującym (merezką).

**Model ten przeznaczony jest dla każdej osoby chcącej mieć w swoim warsztacie/studiu/pracowni, urządzenie łączące w sobie overlok i renderkę. Wzorowa kultura pracy i łatwość obsługi.**

**Niesamowicie intuicyjny system nawlekania oraz bardzo prosta obsługa nie będzie stanowiła żadnych problemów nawet najbardziej początkującym użytkownikom.**

---

**Solidna konstrukcja i liczne udogodnienia sprawią, że pokochasz pracę z tym coverlockiem!**



Najważniejsze Funkcje:

- 23 ściegi
- funkcja overloka i renderki
- ściegi 2-, 3-, 4-, 5-nitkowe
- ścieg rolujący (merezka)
- Ścieg łańcuszkowy
- szerokość ściegu overlokowego od 3 do 7 mm
- szerokość ściegu drabinkowego 2.5 / 5.6 mm
- szerokość ściegu coverlockowego (5-nitkowy) od 3 do 10mm
- prędkość szycia do 1300 wktuć/min
- wznios stopki: 4.5 mm
- nawlekacz dolnego chwytacza
- nawlekacze igieł (zewnętrzne)
- intuicyjny, kolorowy system nawlekania
- możliwość regulacji długości ściegu podczas szycia
- oświetlenie typu LED
- 7 pozycji docisku stopki
- zabezpieczenie nie pozwalające na uruchomienie overloka przy otwartej obudowie
- adapter górnego chwytacza na wyposażeniu (ściegi 2-nitkowe)
- brak naprężenia nici w momencie podniesienia stopki

---

---

Wykaz ściegów dostępnych w modelu

B-4<sub>8</sub>

BRAK  
ZDJĘCIA

BRAK  
ZDJĘCIA



BRAK  
ZDJĘCIA



---

BRAK  
ZDJĘCIA



BRAK  
ZDJĘCIA



BRAK  
ZDJĘCIA



---

BRAK  
ZDJĘCIA



BRAK  
ZDJĘCIA



BRAK  
ZDJĘCIA



---

BRAK  
ZDJĘCIA



BRAK  
ZDJĘCIA



BRAK  
ZDJĘCIA



---

BRAK  
ZDJĘCIA



BRAK  
ZDJĘCIA



BRAK  
ZDJĘCIA



---

BRAK  
ZDJĘCIA

BRAK  
ZDJĘCIA



BRAK  
ZDJĘCIA



BRAK  
ZDJĘCIA



BRAK  
ZDJĘCIA



---

BRAK  
ZDJĘCIA



BRAK  
ZDJĘCIA



---

# BRAN ZDJĘCIA



---

## Wyposażenie standardowe

1. Śrubokręt
2. Oliwka
3. Siateczka na szpulkę
4. Zapasowy nóż górny
5. Blokada szpułek (4szt)
6. Pędzelek
7. Komplet igieł (ELx705)
8. Nawlekacz igieł
9. Imbus mały
10. Pentseta
11. Konwerter górnego chwytacza (do ściegów 2-nitkowych)
12. Podkładka do stabilizacji szpułek (4szt)
13. Pokrowiec
14. Pojemnik na ścinki
15. Stolik/nakładka do szycia renderką

Dodatkowo w zestawie znajduje się trwałe i solidne, plastikowe pudełko na akcesoria.



---

## Dane techniczne owerloka:



- Wymiary owerloka: 26.3 cm x 33.6 cm x 29.4 cm
- Waga owerloka: 7.8 kg
  
- Wymiary owerloka w opakowaniu: 34 cm x 41 cm x 36 cm
- Waga owerloka z opakowaniem: 9.9 kg
- Objętość: 0,051 m<sup>3</sup>
  
- Zasilanie: 220-230V, 50-60Hz
- Max. moc urządzenia: 90W

---

Coverlock Funlock b48 to sprzęt wysokiej klasy, wykonany z największą precyzją oraz z mocnych, metalowych podzespołów. Gwarantują one wzorcową wręcz kulturę pracy o jaką zadbali szwajcarscy inżynierowie. Obsługa coverlocka została maksymalnie uproszczona. Jasna i czytelna instrukcja ze schematami ułatwia nawlekanie urządzenia przygotowując je do szycia owerlokiem, renderką lub coverlockiem.



---

Numerowane i kolorowe pokrętła regulujące naprężenie nici zamontowane na froncie obudowy coverlocka pozwalają na szybkie i intuicyjne regulowanie naprężeniem w zależności od potrzeb. Każdy naprężacz jest wyróżniony nie tylko kolorem, ale także grafiką przedstawiającą której igły/chwyty dotyczy oraz jaka nić jest regulowana tym naprężaczem.

Płynna regulacja naprężeń możliwa jest w zakresie od 1 do 9. W przypadku zmiany rodzaju szytego ścięgu podniesienie stopki likwiduje wszystkie naprężenia, dzięki czemu ponownie nawleczenie jest bardzo szybkie i bezproblemowe.

Płynna regulacja naprężeń możliwa jest w zakresie od 1 do 9. W przypadku zmiany rodzaju szytego ścięgu podniesienie stopki likwiduje wszystkie naprężenia, dzięki czemu ponownie nawleczenie jest bardzo szybkie i bezproblemowe.

---

BRAK  
ZDJĘCIA



---

Coverlock został wyposażony w nawlekacz dolnego chwytacza oraz chwytacza łańcuszkowego, które przyspieszają nawlekanie urządzenia, a tym samym jego gotowość do pracy. Każdy z elementów przez jaki przeciągana jest nitka podczas nawlekania został oznaczony odrębnym kolorem. Pozwala to na maksymalnie intuicyjne nawlekanie owerloka. Wystarczy od samego początku aż do końca, czyli oczka igły lub chwytacza, prowadzić nitkę przez elementy oznaczone tym samym kolorem. Tak nawlecemy zarówno igły jak i górny oraz dolny chwytacz czy też chwytacz łańcuszka. To rozwiązanie pozwala na eliminację problemu z niepoprawnym nawlekaniem coverlocka przez początkujące osoby.

---

BRAK  
ZDJĘCIA



---

Coverlock B48 posiada transport różnicowy (dyferencjalny), który gwarantuje, że podczas szycia materiał nie jest marszczony, ani naciągany, a jednocześnie szwy są płaskie i gładkie. Jeśli mamy nierówne brzegi tkanin lub dzianin możemy je obciąć w poprzek splotu. Jest szczególnie przydatne przy wolno marszczonych brzegach w cienkich materiałach.

---

BRAK  
ZDJĘCIA



---

BERNINA również w bardzo prosty sposób rozwiązała kwestię ścięgu rolującego (merezki). Uzyskanie tego pięknego ścięgu jest bardzo proste - wystarczy popchnąć dźwignię palca ścięgowego, wyregulować naprężenia i gotowe. Nie jest konieczna wymiana płytki i stopki ścięgowej jak u innych producentów.

---

BRAK  
ZDJĘCIA



---

Cover Funlock B48 posiada możliwość regulacji długości ściegu w zakresie od 1 do 4 mm. służy do tego specjalne pokrętko umieszczone na zewnątrz obudowy.

BRAK  
ZDJĘCIA



---

Coverlock B48 umożliwia szycie zarówno ściegami owerlokowymi 2-, 3- i 4-, 5-nitkowymi oraz ściegami drabinkowymi dwu-igłowymi jak i trój-igłowymi oraz ściegiem łańcuszkowym jednoigłowym. Zmiany ściegu dokonuje się poprzez odpowiednie nawleczenie oraz regulację naprężeń, a także poprzez wyciągnięcie lub założenie igły w odpowiednie miejsce. Jeśli chcemy szyć renderką, należy także zmienić jeden element obudowy - stolik/nakładkę.

BRAK  
ZDJĘCIA



---

Coverlock Funlock B48 został wyposażony w zatraskowy system mocowania stopki "S-matic". System ten pozwala na szybką wymianę stopki oraz na używanie szerokiego wachlarza stopki specjalistycznych.

---

BRAK  
ZDJĘCIA



---

Pojemnik na ścinki montowany na froncie obudowy znajduje się w standardowym wyposażeniu overloka i używany jest podczas szycia z funkcją obcinania brzegu materiału.

BRAK  
ZDJĘCIA



---

Otwierana klapka obudowy jest także miejscem do przechowywania akcesoriów, które znajdują się w standardowym wyposażeniu overloka. Dodatkowo coverlock ten został wyposażony w system bezpieczeństwa nie pozwalający na uruchomienie overloka przy otwartej klapce obudowy.

BRAK  
ZDJĘCIA



---

W modelu coverlocka BERNINA Funlock B48 mamy możliwość regulacji siły docisku stopki. Za pomocą specjalnego pokrętła wybieramy jeden z siedmiu poziomów docisku. Pozwala to dostosować docisk do specyfiki danego materiału.

---

BRAK  
ZDJĘCIA




BRAK  
ZDJĘCIA






---

# BRAK ZWIĘCIA




---

# BRAK ZWIĘCIA



---

# BRAK ZDJĘCIA



BRAK  
ZDJĘCIA




BRAK  
ZDJĘCIA




---

# BRAK ZWIĘCZA




---

# BRAK ZWIĘCIA




---

# BRAK ZWIĘCIA




---

# BRAK ZWIĘCZA



---


# BRAK ZWIĘCZA






---

# BRAK ZWIĘCIA




---

# BRAK ZWIĘCIA



---

# BRAK ZWIĘCIA



Aksesoria

bernette

Accessory Catalog



[www.mybernette.com](http://www.mybernette.com)

[Kliknij i pobierz katalog PDF z akcesoriami do maszyn BERNINA bernette MILAN - KATALOG PDF](#)