

Dane aktualne na dzień: 25-04-2019 17:03

Link do produktu: <http://tanisklep.pl/jaki-owerlok-najlepszy-co-wybrac-bernina-b44-p-14.html>



Owerlok 4-nitkowy BERNINA AG - B-44

Cena	1 399,00 zł
Cena katalogowa	1 999,00 zł
Dostępność	Dostępny
Czas wysyłki	24 godziny

Opis produktu

Owerlok BERNINA B-44 (-2-, 3-, 4-nitkowy overlock)

PROMOCJA !

**BRAK
ZDJĘCIA**



B-44 - Wspaniały overlok 4-nitkowy dla każdego. Wzorowa kultura pracy!

Owerlok B44 oferuje wszystko co potrzebne do praktycznego szycia na overloku. Do dyspozycji mamy ściegi 2-, 3- i 4-ro nitkowe oraz mereżkę (ścieg rolujący).

Owerlok B44 to rewelacyjny over dla początkujących przeznaczony są dla osób już szyjących lub też dopiero zaczynających przygodę z overlokiem.

Łatwy i intuicyjny system nawlekania nie będzie stawał żadnych problemów nawet najbardziej początkującym użytkownikom.

Solidna konstrukcja i liczne udogodnienia sprawią, że pokochasz szycie na overloku od pierwszego ściegu!



Najważniejsze Funkcje:

- **15 ściegów w tym mereżka**
- ściegi 2-, 3-, 4-nitkowe
- szerokość ściegu overlokowego od 3 do 7 mm
- **nawlekacz dolnego chwytacza**
- **nawlekanie igieł (zewnątrzny)**
- intuicyjny, kolorowy system nawlekania
- **prędkość szycia do 1300 wktu/min**
- możliwość regulacji długości ściegu podczas szycia
- oświetlenie typu LED
- 7 pozycji docisku stopki
- zabezpieczenie nie pozwalające na uruchomienie overloka przy otwartej obudowie
- adapter górnego chwytacza na wyposażeniu (ściegi 2-nitkowe)
- brak naprężenia nici w momencie podniesienia stopki
- ścieg rolujący (mereżka) bez konieczności zmiany płytki ściegowej

[Wykaz ściegów dostępnych w modelu](#)



BRAK
ZDJĘCIA



BRAK
ZDJĘCIA



BRAK
ZDJĘCIA



BRAK
ZDJĘCIA



BRAK
ZDJĘCIA



BRAK
ZDJĘCIA



BRAK
ZDJĘCIA



BRAK
ZDJĘCIA



BRAK
ZDJĘCIA



BRAK
ZDJĘCIA



BRAK
ZDJĘCIA



BRAK
ZDJĘCIA



BRAK
ZDJĘCIA



BRAK
ZDJĘCIA



Wyposażenie standardowe

1. Śrubokręt
2. Oliwka

-
3. Siateczka na szpulę
 4. Zapasowy nóż górny
 5. Blokada szpulek (4szt)
 6. Pędzelek
 7. Komplet igieł
 8. Nawlekacz igieł
 9. Imbus mały
 10. Pentseta
 11. Adapter górnego chwytacza (do ściągów 2-nitkowych)
 12. Podkładka do stabilizacji szpulek (4szt)
 13. Pokrowiec
 14. Pojemnik na ścinki

pudełko na akcesoria.



Dane techniczne owerloka:



- Wymiary owerloka: 26.3 cm x 33.6 cm x 29.4 cm
- Waga owerloka: 7.2 kg

- Wymiary owerloka w opakowaniu: 34 cm x 41 cm x 36 cm
- Waga owerloka z opakowaniem: 9.2 kg
- Objętość: 0,051 m³

-
- Zasilanie: 220-230V, 50-60Hz
 - Max. moc urządzenia: 90W

Owerlok B44 to wysoce precyzyjny sprzęt wykonany z najwyższą starannością o każdy detal. Mocne i niezawodne podzespoły zostały zamknięte w atrakcyjnej wizualnie, ergonomicznej i eleganckiej obudowie. Łatwość obsługi owerloka B44 była priorytetem podczas projektowania tego modelu. Model ten dedykowany jest na początek przygody szycia na owerloku, ale nie tylko. Owerlok sprawdzi się także w rękach osoby już wprawionej w "owerlokowanie". **Wysoka kultura pracy i mocna konstrukcja.**



Numerowane i kolorowe pokręta regulujące napięcie nici zamontowane na froncie obudowy owerloka pozwalają na szybkie i intuicyjne regulowanie napięciem w zależności od potrzeb. Każdy naprężacz jest wyróżniony nie tylko kolorem, ale także grafiką przedstawiającą której igły/chwytaacza dotyczy oraz jaka nić jest regulowana tym naprężaczem.

Płynna regulacja napiężeń możliwa jest w zakresie od 1 do 9. W przypadku zmiany rodzaju szytego ścięgu podniesienie stopki likwiduje wszystkie napięcia, dzięki czemu ponownie nawleczenie jest bardzo szybkie i bezproblemowe.



Owerlok został wyposażony w nawlekacz dolnego chwytacza, który przyspiesza przygotowanie urządzenia do pracy. Każdy z elementów przez jaki przeciągana jest nitka podczas nawlekania został oznaczony odrębnym kolorem. Pozwala to na bardzo intuicyjne nawlekanie owerloka. Wystarczy od samego początku aż do końca (czyli oczka igły lub chwytacza) prowadzić nitkę przez elementy oznaczone tym samym kolorem. To rozwiązanie pozwala na eliminację problemu z niepoprawnym nawlekaniami owerloka przez początkujące osoby.

BRAK
ZDJĘCIA



Owerlok B44 posiada transport różnicowy (diferencjalny), który gwarantuje, że podczas szycia materiał nie jest marszczony, ani naciągany, a jednocześnie szwy są płaskie i gładkie. Jeśli mamy nierówne brzegi tkanin lub dzianin możemy je obciąć w poprzek splotu. Jest szczególnie przydatne przy wolno marszczonych brzegach w cienkich materiałach. Oczywiście pokrętkiem regulującym transport różnicowy można także uzyskać efekt marszczenia do ozdobnego wykańczania.

BRAK
ZDJĘCIA



BERNINA również w bardzo prosty sposób rozwiązała kwestię ściegu rolującego (merezki). Uzyskanie tego pięknego ściegu jest bardzo proste - wystarczy popchnąć dźwignię palca ściegowego, wyregulować naprężenia i gotowe. Nie jest konieczna wymiana płytki i stopki ściegowej jak u innych producentów. Ścieg rolujący możemy wykonać zarówno 3 jak i 2-nitkami.

BRAK
ZDJĘCIA



Model overlocka B44 posiada możliwość regulacji długości ściegu w zakresie od 1 do 4 mm. służy do tego specjalne pokrętko umieszczone na zewnątrz obudowy z naniesioną skalą.

BRAK
ZDJĘCIA



Szerokość obcinania materiału (w zakresie od 3 do 7mm) ustala się specjalnym pokrętkiem umieszczonym na zewnątrz obudowy. Nie jest już konieczne otwieranie klapki, aby wyregulować ten parametr tak jak ma to miejsce w innych overlokach tego typu.

BRAK
ZDJĘCIA



Owerlok B44 został wyposażony w zatrzaskowy system mocowania stopki "S-matic". System ten pozwala na szybką wymianę stopki oraz na używanie szerokiego wachlarza stopki specjalistycznych dostępnych jako odrębne akcesoria.

BRAK
ZDJĘCIA



Pojemnik na ścinki montowany na froncie obudowy znajduje się w standardowym wyposażeniu overloka

BRAK
ZDJĘCIA



Otwierana klapka obudowy jest także miejscem do przechowywania akcesoriów, które znajdują się w standardowym wyposażeniu owerloka. Dodatkowo owerlok ten został wyposażony w system bezpieczeństwa nie pozwalający na uruchomienie owerloka przy otwartej klapce obudowy.

BRAK
ZDJĘCIA




W owerloku B44 mamy możliwość regulacji siły docisku stopki. Za pomocą specjalnego pokrętki wybieramy jeden z siedmiu poziomów docisku. Pozwala to dostosować docisk do specyfiki danego materiału.


BRAK
ZDJĘCIA




BRAK ZWIĘCIA



BRAK ZWIĘCZA



BRAK ZDJĘCIA



BRAK
ZDJĘCIA




BRAK
ZDJĘCIA



BRAK
ZDJĘCIA




BRAK ZWIĘCZA



BRAK ZWIĘCZA



BRAK ZWIĘCZA



Aksesoria

bernette

Accessory Catalog



www.mybernette.com

[Kliknij i pobierz katalog PDF z akcesoriami do maszyn BERNINA bernette MILAN - KATALOG PDF](#)